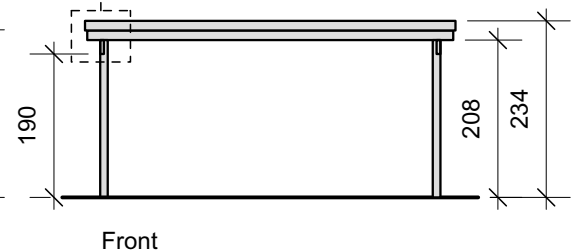
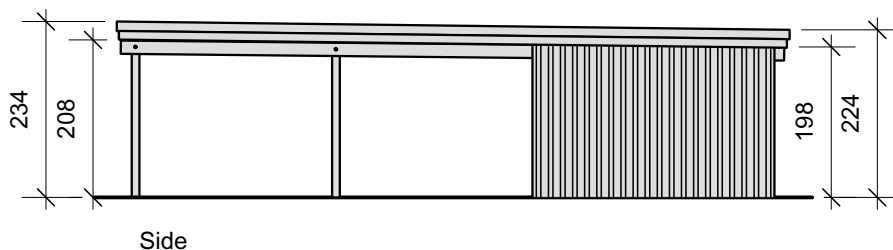
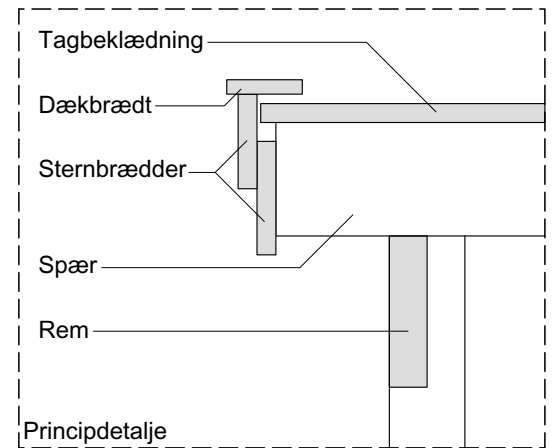
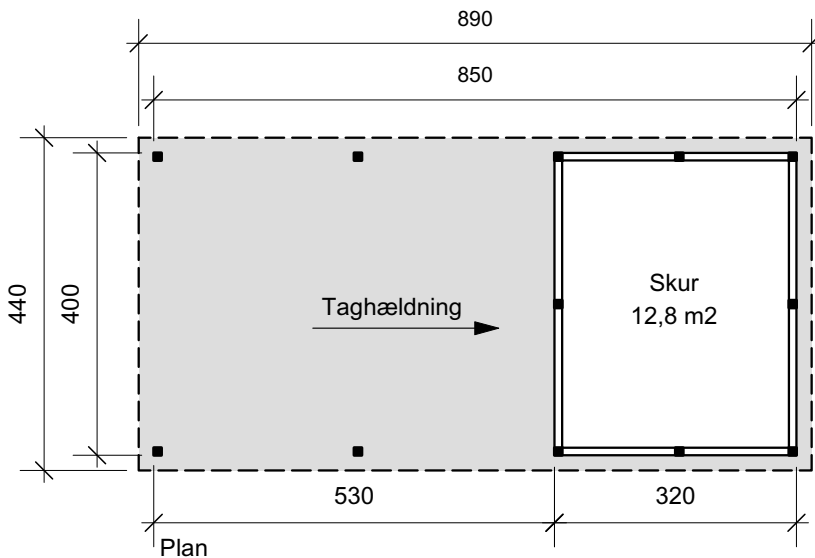


Udvendig tagmål: 440 x 890 cm (med tagrende 900 cm)
Udvendig stolpemål: 400 x 850 cm
Totalhøjde: 234 cm



Materialebeskrivelse

| | | |
|-------------------------------|---|--|
| Stolper | - | 100 x 100 mm ru trykimprægneret (sættes min. 90 cm i jorden) |
| Remme | - | 45 x 195 mm høvlet T1-mærket |
| Spær | - | 45 x 145 mm høvlet T1-mærket |
| Sternbrædder | - | 25 mm ru trykimprægneret |
| Dækbrædder | - | 19 x 100 mm ru trykimpr. |
| Tagbeklædning | - | Plast- eller ståltrapezplader |
| Vægbekl. på skur mulighed 1 | - | 16-19 x 100 mm 1 på 2 brædder: |
| Vægbekl. på skur mulighed 2 | - | 21 mm ru profil brædder: |
| Dør | - | Revlesvingdør - bygselv (valgfri placering) |
| Tilbehør | - | Diverse skruer, bolte og beslag |
| Tagrende | - | Plastmo i plast, stål eller zink |
| Mulighed for sidebeklædninger | - | 16-19 x 100 mm 1 på 2 brædder eller 21 mm ru profil brædder |

Tegninger er vist med taghældning på min. 1 cm pr. mtr. Foreskriver tagpladeleverandøren en større hældning følges dennes anvisninger. Remme og spær er dimensioneret ud fra Træbranchens Oplysningsråds vejledning for Træhuse af 1996.

Køb det komplette tegningsæt med vejledende materialeliste på www.bygselvtegninger.dk